




地下鉄便利ガイド



まえがき

インターネットや最近では i p a d も登場する等、人々はますますスピード・便利さ・多様性を追求しています。でも、大阪の地下鉄を利用する時一言・・・遅れてる！不便！不親切！・・・と思ったのが、このフリーペーパーを発行するきっかけでした。

まず「乗る前に、出口の位置が分からない。エレベーターやエスカレーターの位置が分からない。階段の位置が分からない」皆さんも困ったことがあるでしょう？初めて行く駅だと特にそうではないでしょうか？結局降りてから探す、迷う、無駄に歩く等、時間も労力も無駄に使ってしまった経験はあるはず。時間のない方には時間のロス、疲れている方には更に体力を消耗してしまいます。


また、ご高齢の方や車いすの方、ベビーカーを押しているママさん達、外国人の方等たくさんの方々が地下鉄を利用されています。携帯やインターネット、i p a d 等で検索できない人や面倒だと思う人も多くいらっしゃいます。私もそのうちの一人ですが・・・

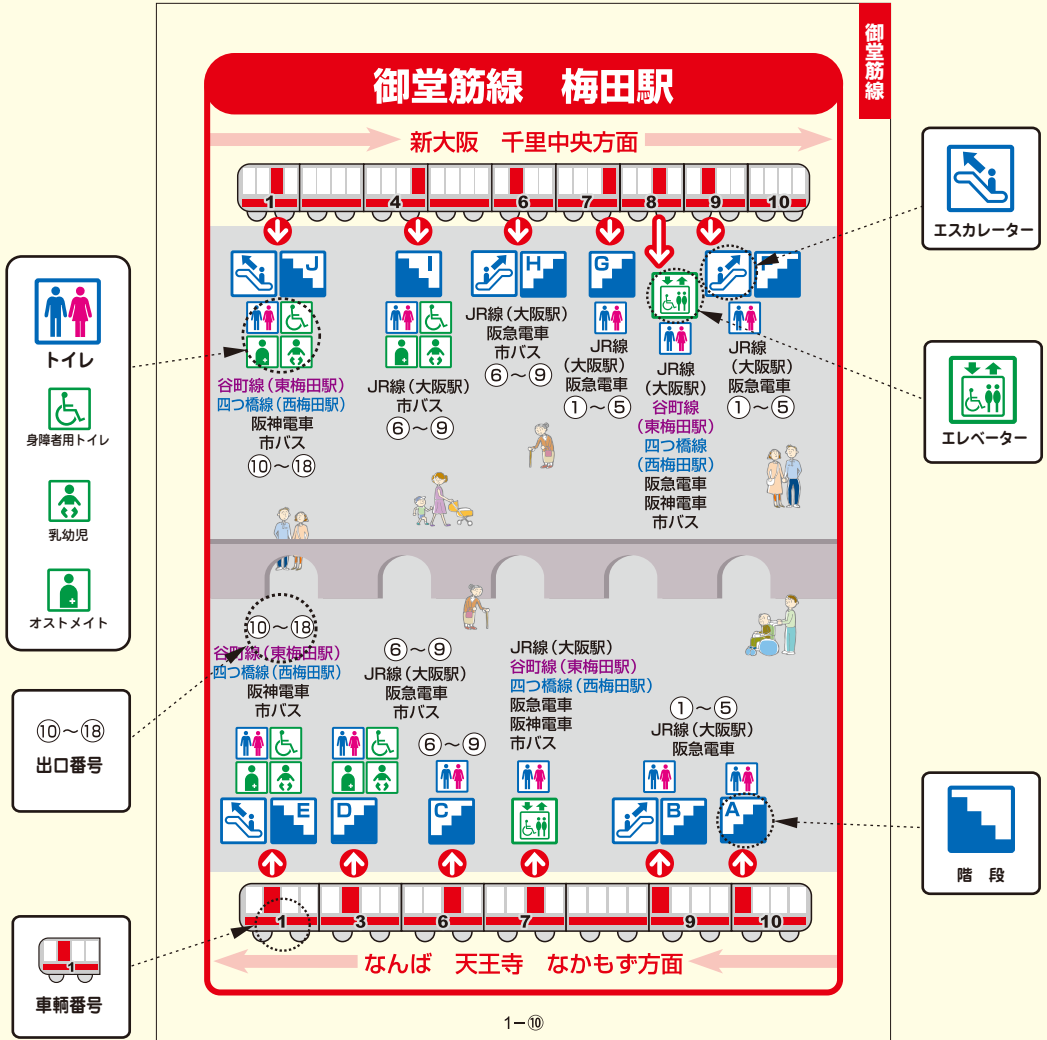
ですから、この『地下鉄便利ガイド』を冊子にしてみました。これは、「一目で分かる。乗る前から分かる。」をコンセプトに製作致しました。是非地下鉄に乗る際、ご利用頂ければと思っております。

大阪を地下鉄から変える事で『**便利で人に優しい街**』に出来たらと願っております。また、地下鉄を利用する全ての方がこの冊子を便利に必要な物と思って頂けるならとても幸いに存じます。

最後にこの冊子をデザイン・印刷して下さった皆様方、その他大勢の方にご協力して頂き心から感謝申し上げます。本当に本当にありがとうございました。

オフィスメトロ 星田 鮎美





目次

御堂筋線

- 1-① — なかもず駅
- 1-② — 長居駅
- 1-③ — 天王寺駅
- 1-④ — 動物園前駅
- 1-⑤ — 大国町駅
- 1-⑥ — なんば駅
- 1-⑦ — 心斎橋駅
- 1-⑧ — 本町駅
- 1-⑨ — 淀屋橋駅
- 1-⑩ — 梅田駅
- 1-⑪ — 西中島南方駅
- 1-⑫ — 新大阪駅
- 1-⑬ — 千里中央駅

谷町線

- 2-① — 天王寺駅
- 2-② — 谷町九駅
- 2-③ — 谷町六駅
- 2-④ — 谷町四駅
- 2-⑤ — 天満橋駅
- 2-⑥ — 南森町駅
- 2-⑦ — 東梅田駅
- 2-⑧ — 天神橋筋六駅
- 2-⑨ — 太子橋今市駅
- 2-⑩ — 大日駅

四つ橋線

- 3-① — 住之江公園駅
- 3-② — 大国町駅
- 3-③ — なんば駅
- 3-④ — 四ツ橋駅
- 3-⑤ — 本町駅
- 3-⑥ — 肥後橋駅
- 3-⑦ — 西梅田駅

中央線

- 4-① — 高井田駅
- 4-② — 緑橋駅
- 4-③ — 森ノ宮駅
- 4-④ — 谷町四丁目駅
- 4-⑤ — 堺筋本町駅
- 4-⑥ — 本町駅
- 4-⑦ — 阿波座駅
- 4-⑧ — 九条駅
- 4-⑨ — 弁天町駅
- 4-⑩ — コスモスクエア駅

千日前線

- 5-① — 今里駅
- 5-② — 鶴橋駅
- 5-③ — 谷町九駅
- 5-④ — 日本橋駅
- 5-⑤ — なんば駅
- 5-⑥ — 桜川駅
- 5-⑦ — 西長堀駅
- 5-⑧ — 阿波座駅
- 5-⑨ — 玉川駅
- 5-⑩ — 野田阪神駅

堺筋線

- 6-① — 天下茶屋駅
- 6-② — 動物園前駅
- 6-③ — 日本橋駅
- 6-④ — 長堀橋駅
- 6-⑤ — 堺筋本町駅
- 6-⑥ — 北浜駅
- 6-⑦ — 南森町駅
- 6-⑧ — 扇町駅
- 6-⑨ — 天神橋六駅

鶴見緑地線

- 7-① — 蒲生四駅
- 7-② — 京橋駅
- 7-③ — 森ノ宮駅
- 7-④ — 玉造駅
- 7-⑤ — 谷町六駅
- 7-⑥ — 長堀橋駅
- 7-⑦ — 心斎橋駅
- 7-⑧ — 西長堀駅
- 7-⑨ — ドーム前駅
- 7-⑩ — 大正駅

今里筋線

- 8-① — 今里駅
- 8-② — 緑橋駅
- 8-③ — 鳴野駅
- 8-④ — 蒲生四駅
- 8-⑤ — 関目成育駅
- 8-⑥ — 太子橋今市駅

南港ポートタウン線

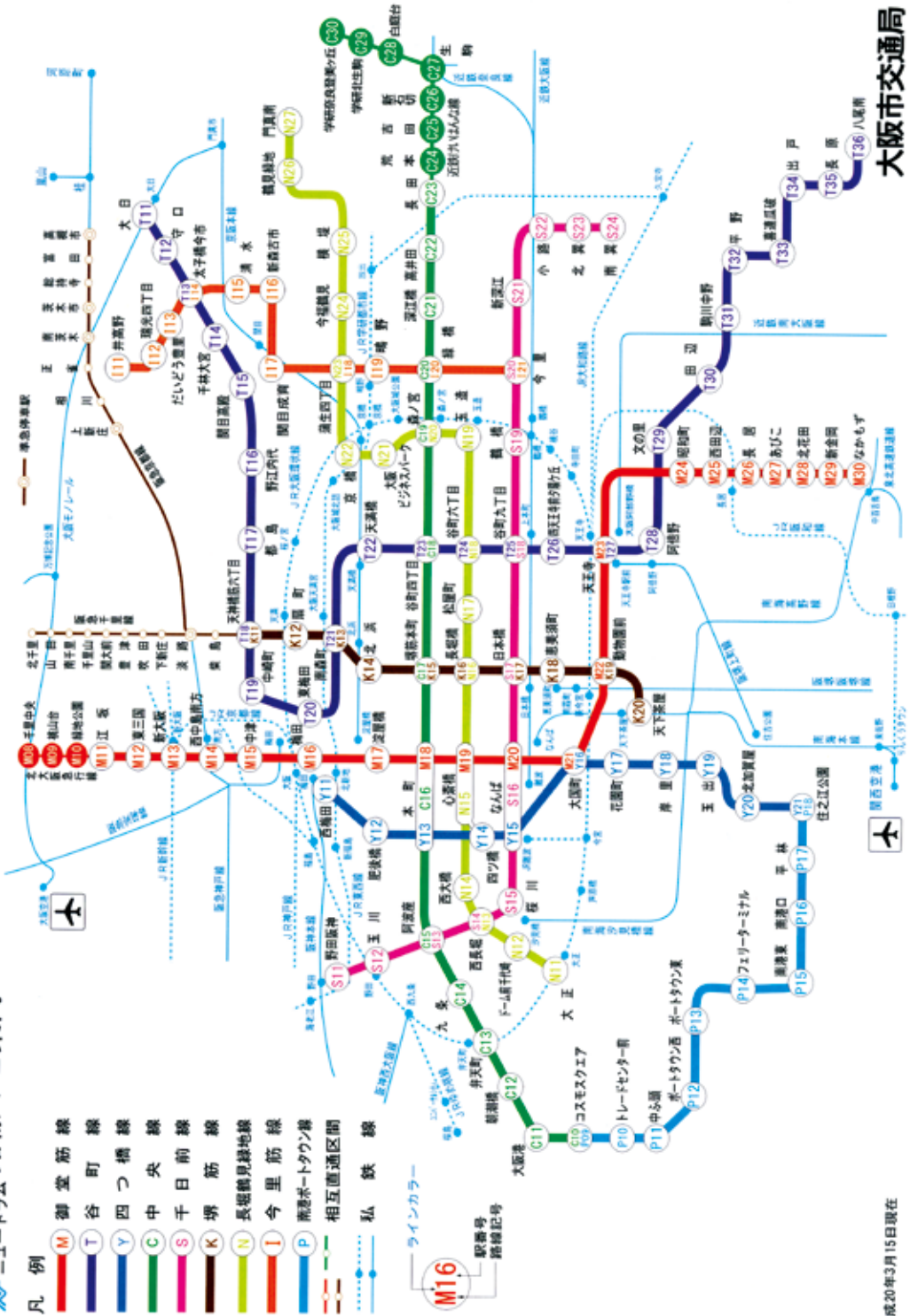
- 9-① — 住之江公園駅
- 9-② — コスモスクエア駅

地下鉄 路線のご案内

ニュートラム

凡 例

- M 御堂筋線
- T 谷町線
- Y 四つ橋線
- C 中央線
- S 千日前線
- K 堺筋線
- N 長堀鶴見緑地線
- I 今里筋線
- P 南港ポートタウン線
- 相互直通区間
- 私鉄線
- ラインカラー
- 駅番号
- 路線記号




平成20年3月15日現在

大阪市交通局


地下鉄 御堂線筋

- なかもず駅
- 長居駅
- 天王寺駅
- 動物園前駅
- 大国町駅
- なんば駅
- 心斎橋駅
- 本町駅
- 淀屋橋駅
- 梅田駅
- 西中島南方駅
- 新大阪駅
- 千里中央駅



御堂筋線 なかもず駅

天王寺 なんば 梅田 千里中央方面



南海電車
泉北高速鉄道

①～⑧

南海電車
泉北高速鉄道

①～⑧

南海電車
泉北高速鉄道

①～⑧

南海電車
泉北高速鉄道

①～⑧



①～⑧

①～⑧

①～⑧


①～⑧

南海電車
泉北高速鉄道

南海電車
泉北高速鉄道


南海電車
泉北高速鉄道

南海電車
泉北高速鉄道



天王寺 なんば 梅田 千里中央方面

御堂筋線 長居駅



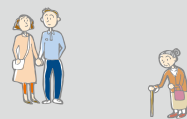
③～⑥

長居公園
長居陸上競技場
自然博物館
長居植物園



③～⑥

長居公園
長居陸上競技場
自然博物館
長居植物園




①②

JR阪和線(長居駅)



(改札外)



なんば 梅田 千里中央方面

あびこ なかもず方面



長居公園

長居陸上競技場
自然博物館
長居植物園

③～⑥



長居公園

長居陸上競技場
自然博物館
長居植物園

③～⑥



(改札外)

JR阪和線(長居駅)

①②



御堂筋線 天王寺駅

なんば 梅田 新大阪 千里中央方面



①～④

近鉄電車
JR線(天王寺駅東口)
市バス

①～④

⑤～⑬

谷町線
近鉄電車
JR線(天王寺駅)
阪堺電車
市バス



⑤～⑬



なんば 梅田 新大阪 千里中央方面

あびこ なかもず方面



近鉄電車
JR線(天王寺駅東口)
市バス

①～④

谷町線
近鉄電車
JR線(天王寺駅)
阪堺電車
市バス

⑤～⑬



御堂筋線 動物園前駅

①②

市バス
天王寺動物園
天王寺美術館
通天閣
新世界
一心寺
茶臼山



③～⑦

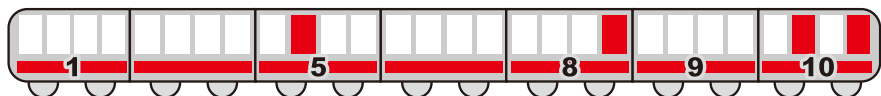
南海電車
阪堺電車
JR線(新今宮駅)
スパワールド



堺筋線

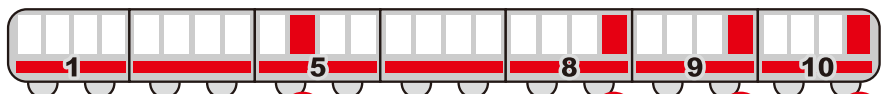


(約10m)



→ なんば 梅田 千里中央方面 →

← 天王寺 なかもず方面 ←



市バス
天王寺動物園
天王寺美術館
通天閣
新世界
一心寺
茶臼山

①②



③④

⑦～⑨



(約10m)



堺筋線


南海電車
阪堺電車
JR線(新今宮駅)
スパワールド

⑤⑥



御堂筋線 大国町駅

→ なんば 梅田 千里中央方面 →



(改札外)

四つ橋線

(玉出・住之江方面)

③ ~ ⑥



四つ橋線

(玉出・住之江方面)

① ②



四つ橋線

(玉出・住之江方面)

① ②



四つ橋線 (肥後橋・四ツ橋・西梅田方面)

四つ橋線 (花園町・岸里・住之江方面)

③ ~ ⑥

四つ橋線

(肥後橋・四ツ橋・西梅田方面)



(改札外)



① ②

四つ橋線


(肥後橋・四ツ橋・西梅田方面)



① ②

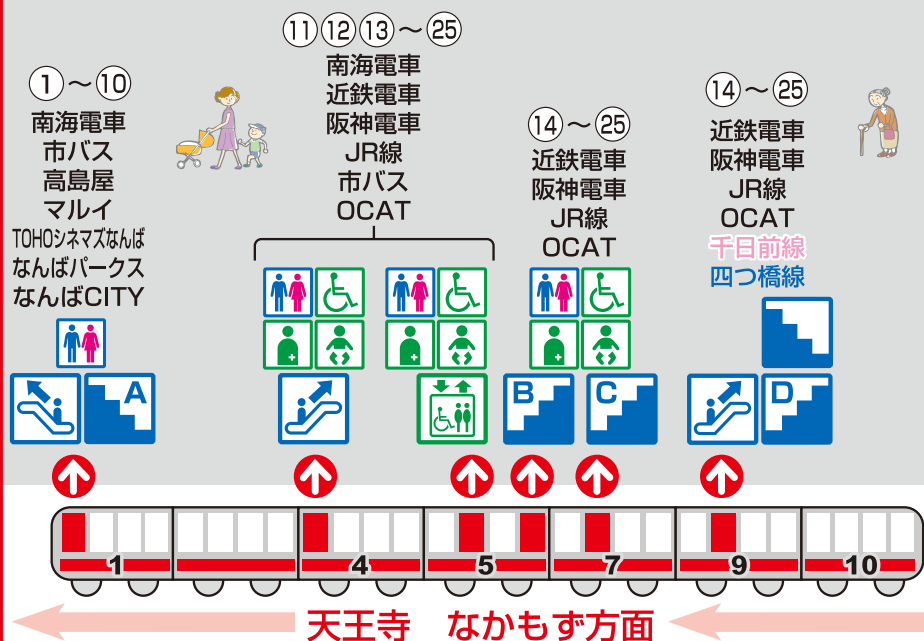
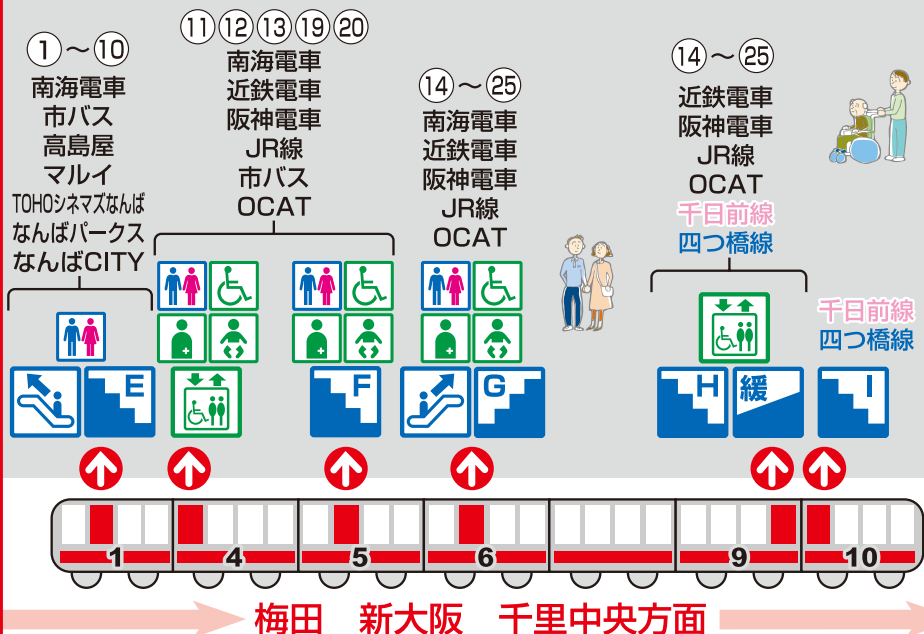
四つ橋線

(肥後橋・四ツ橋・西梅田方面)



← 天王寺 なかもず方面 ←

御堂筋線 なんば駅



御堂筋線 心齋橋駅

梅田 新大阪 千里中央方面



④A ④B～⑧



大丸
OPA

④A ④B～⑧



長堀鶴見緑地線

①～③



④A ④B～⑧

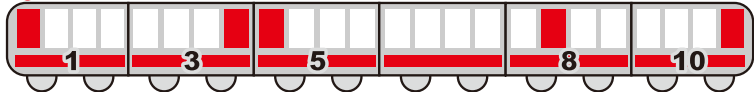
大丸
OPA

④A ④B～⑧



長堀鶴見緑地線

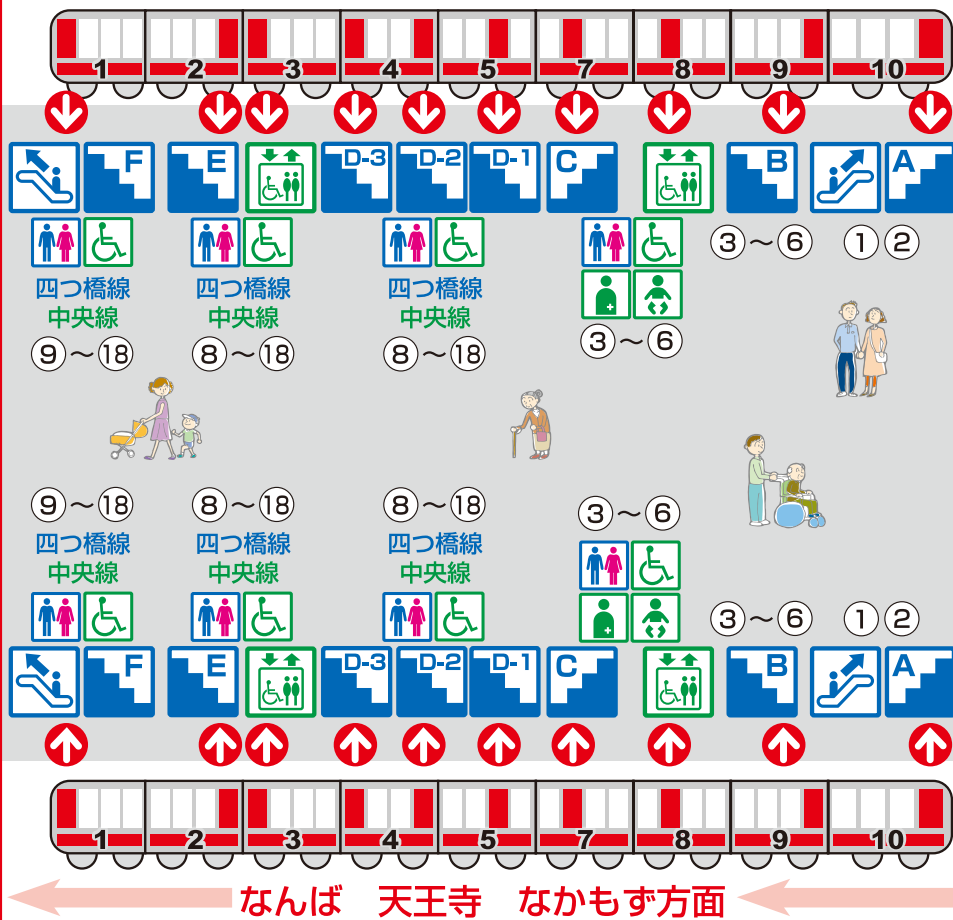
①～③



なんば 天王寺 なかもず方面


御堂筋線 本町駅

梅田 新大阪 千里中央方面



御堂筋線 淀屋橋駅

梅田 新大阪 千里中央方面



11 12 13



京阪電車
ODONA
8 9 10



ODONA
8 9 10



京阪電車
京阪中之島線 (大江橋駅)
水上バス
大阪市役所
中央公会堂
① ~ ⑦



① ~ ⑦

京阪電車
京阪中之島線 (大江橋駅)
水上バス
大阪市役所
中央公会堂



11 12 13



8 9 10

ODONA
京阪電車



8 9 10

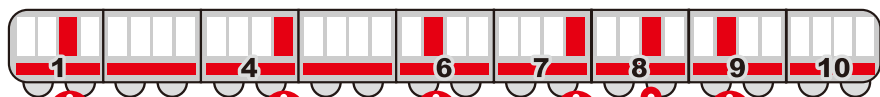
ODONA



なんば 天王寺 なかもず方面

御堂筋線 梅田駅

新大阪 千里中央方面



谷町線 (東梅田駅)
四つ橋線 (西梅田駅)
阪神電車
市バス
⑩～⑱



JR線 (大阪駅)
市バス
⑥～⑨



JR線 (大阪駅)
阪急電車
市バス
⑥～⑨

⑥～⑨



JR線
(大阪駅)
阪急電車
①～⑤

①～⑤



JR線
(大阪駅)
谷町線
(東梅田駅)
四つ橋線
(西梅田駅)
阪急電車
阪神電車
市バス



JR線
(大阪駅)
阪急電車
①～⑤

①～⑤

⑩～⑱

谷町線 (東梅田駅)
四つ橋線 (西梅田駅)
阪神電車
市バス



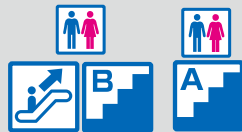
⑥～⑨
JR線 (大阪駅)
阪急電車
市バス



JR線 (大阪駅)
谷町線 (東梅田駅)
四つ橋線 (西梅田駅)
阪急電車
阪神電車
市バス

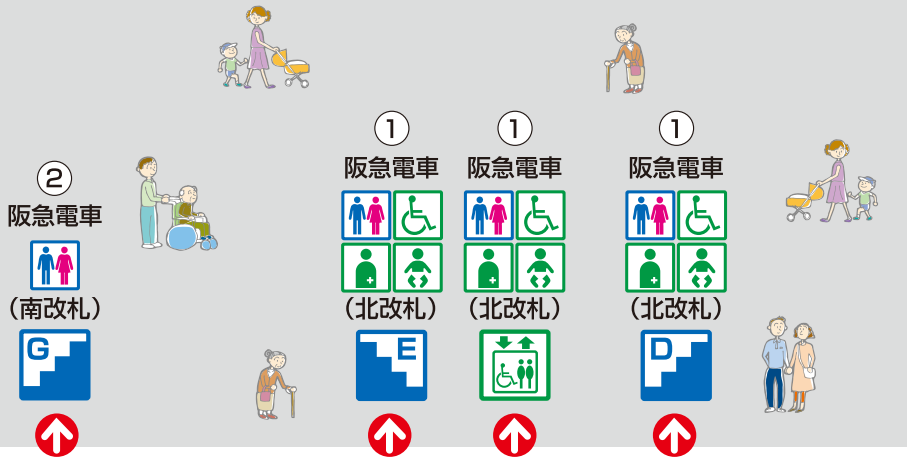


①～⑤
JR線 (大阪駅)
阪急電車



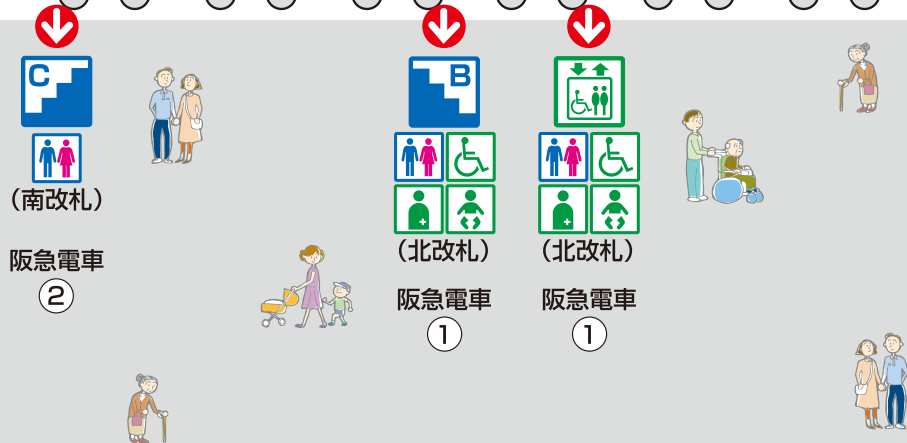
なんば 天王寺 なかもず方面

御堂筋線 西中島南方駅




新大阪 千里中央方面

梅田 なんば なかもず方面



御堂筋線 新大阪駅

江坂 千里中央方面



⑦



JR線・新幹線
ハイウェイバス
市バス

⑤ ⑥



JR線・新幹線
ハイウェイバス
市バス

⑤ ⑥



① ② ④



① ② ④



JR線・新幹線
ハイウェイバス
市バス

⑤ ⑥



JR線・新幹線
ハイウェイバス
市バス

⑤ ⑥



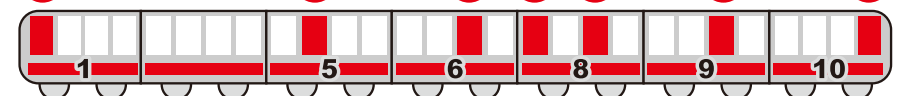
⑦



① ② ④




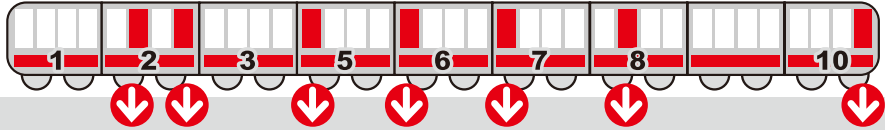
① ② ④



梅田 なんば なかもず方面

御堂筋線 千里中央駅

なかもず方面 ←



南出口 南出口
大阪モノレール



← なかもず方面



地下鉄 谷町線

- 天王寺駅
- 谷町九駅
- 谷町六駅
- 谷町四駅
- 天満橋駅
- 南森町駅
- 東梅田駅
- 天神橋筋六駅
- 太子橋今市駅
- 大日駅



谷町線 天王寺駅

谷町線

⑤～⑬

近鉄電車
阪堺電車
JR線
(天王寺駅)
市バス
御堂筋線

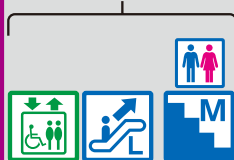


⑬～⑯

JR線(天王寺駅)
市バス

⑬～⑯

JR線(天王寺駅)
市バス



東梅田 大日方面

八尾南方面



御堂筋線
近鉄電車
阪堺電車
JR線
(天王寺駅)
市バス
⑤～⑬



(改札外) (改札外)

(改札外)

JR線(天王寺駅)
市バス

JR線(天王寺駅)
市バス

⑬～⑯

⑬～⑯



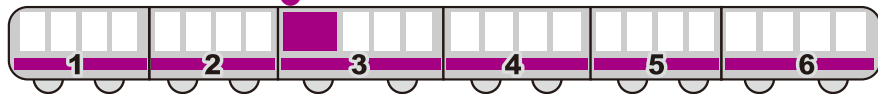
谷町線 谷町九丁目駅

①～⑧

西改札

近鉄電車
市バス

千日前線



東梅田 大日方面

天王寺 八尾南方面



千日前線

近鉄電車
市バス

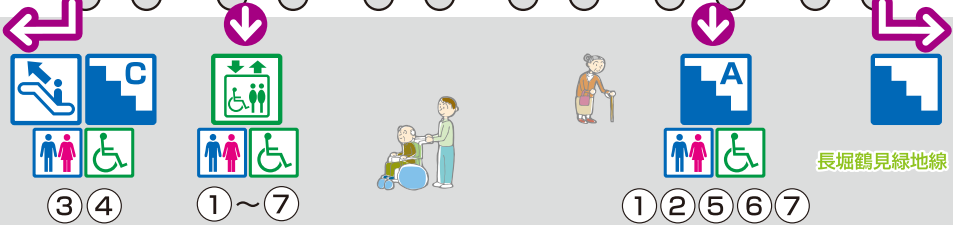
中改札

①～⑧



谷町線 谷町六丁目駅

天満 東梅田 大日方面



長堀鶴見緑地線



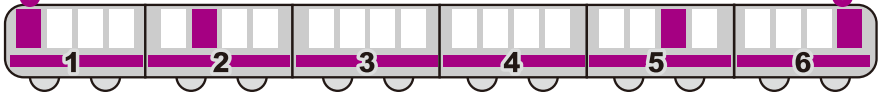
3 4 1~7 1 2 5 6 7



長堀鶴見緑地線



天王寺 八尾南方面



谷町線 谷町四丁目駅

⑦～⑪

中央線
(本町・大阪港・コスモスクエア方面)



(中央線ホーム内)




⑤⑥⑨⑩⑪

中央線
(森ノ宮・長田・生駒
学研奈良登美ヶ丘方面)




①～④



東梅田 大日方面

天王寺 八尾南方面



(中央線ホーム内)

中央線
(本町・大阪港・コスモスクエア方面)

中央線
(森ノ宮・長田・生駒
学研奈良登美ヶ丘方面)



①～④

⑤⑥⑨⑩⑪

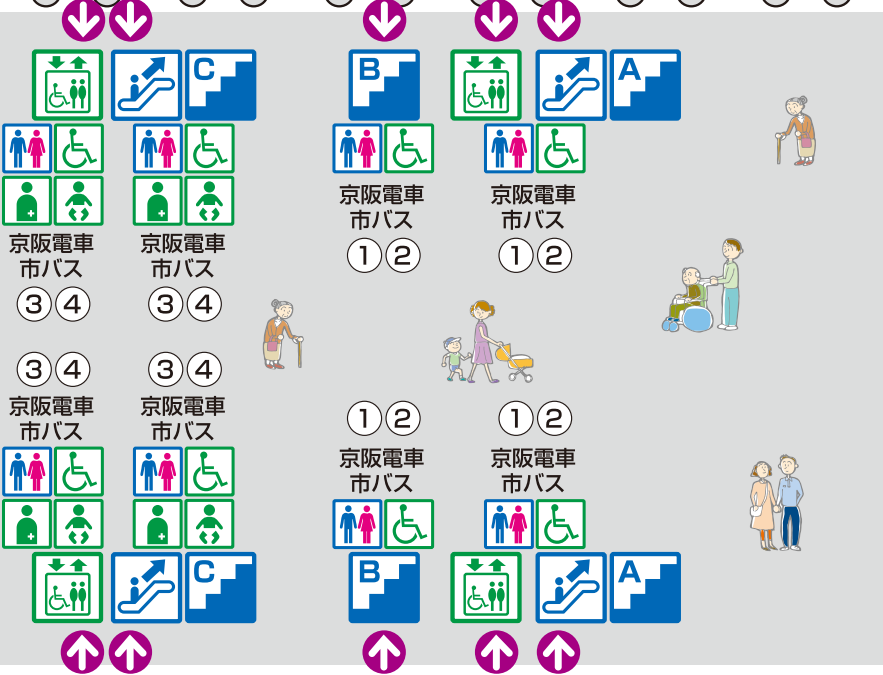
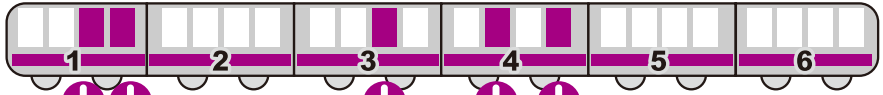
⑦～⑪



谷町線 天満橋駅

谷町線

東梅田 大日方面



天王寺 八尾南方面



谷町線 南森町駅

谷町線

③④⑤

JR東西線
(大阪天満宮駅)



堺筋線

(堺筋本町・日本橋・
天下茶屋方面)



(堺筋線ホーム内)



①②⑥

JR東西線
(大阪天満宮駅)



堺筋線

(天神橋筋六丁目・北千里・
高槻市方面)



(堺筋線ホーム内)



①②⑥

JR東西線
(大阪天満宮駅)

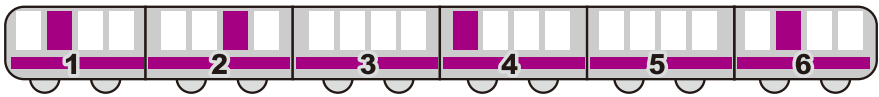


堺筋線

(天神橋筋六丁目・
北千里・高槻市方面)



(堺筋線ホーム内)



東梅田 都島 大日方面

③④⑤

JR東西線
(大阪天満宮駅)



堺筋線

(堺筋本町・日本橋・
天下茶屋方面)



(堺筋線ホーム内)



③④⑤

JR東西線
(大阪天満宮駅)

堺筋線

(堺筋本町・日本橋・
天下茶屋方面)



(堺筋線ホーム内)



①②⑥

JR東西線
(大阪天満宮駅)



堺筋線

(天神橋筋六丁目・
北千里・高槻市方面)



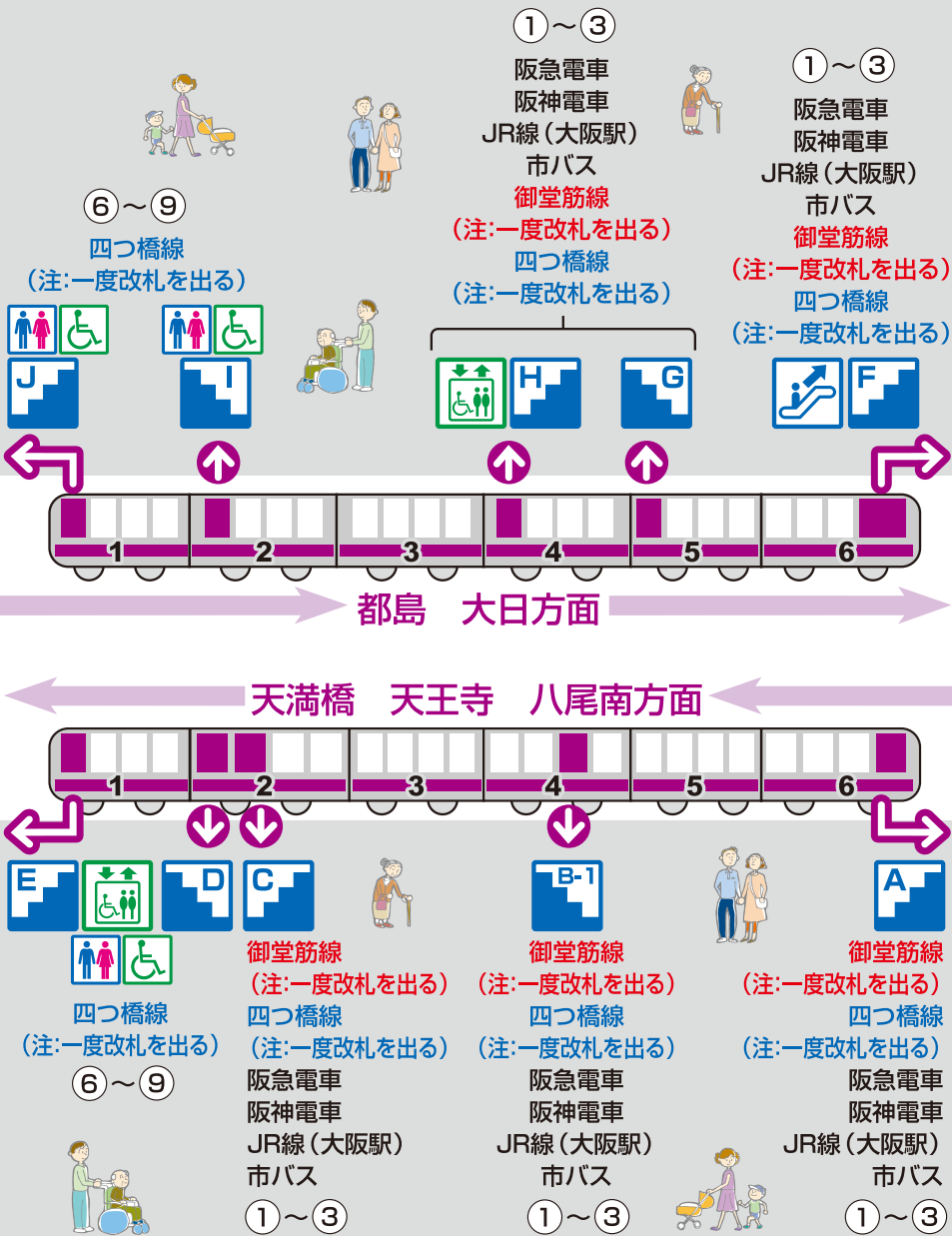
(堺筋線ホーム内)



天満 天王寺 八尾南方面

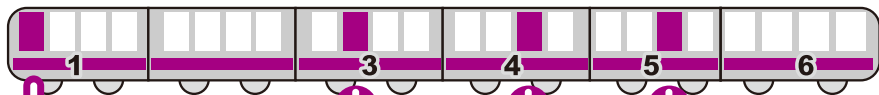
谷町線 東梅田駅

谷町線



谷町線 天神橋筋六丁目駅

都島 大日方面



堺筋線
阪急電車
市バス

③ ~ ⑬

③ ~ ⑬

阪急電車
市バス
堺筋線



(200m先)
堺筋線
阪急電車
市バス

③ ~ ⑬

阪急電車
市バス
堺筋線



(200m先)



(200m先)
堺筋線
阪急電車
市バス

③ ~ ⑬

阪急電車
市バス
堺筋線



(200m先)



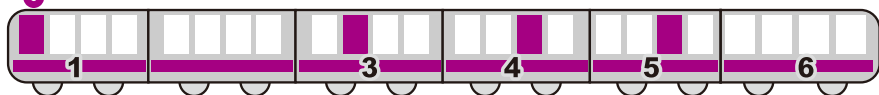
(200m先)
堺筋線
阪急電車
市バス

③ ~ ⑬

阪急電車
市バス
堺筋線



(200m先)



東梅田 天王寺 八尾南方面

谷町線 太子橋今市駅

大日方面



Platform area for the upper train (bound for 大日方面):

- Car 1: Platform C, icons for family, wheelchair, and priority seating. (1~6)
- Car 3: Platform with wheelchair and priority seating icons. (1~6)
- Car 4: Platform with wheelchair and priority seating icons. (1~6)
- Car 6: Platform A, wheelchair, and priority seating icons. (1~6)

今里筋線 (Imari Line) is indicated to the right of the platform.

Platform area for the lower train (bound for 東梅田 天王寺 八尾南方面):

- Car 1: Platform C, wheelchair, and priority seating icons. (1~6)
- Car 3: Platform with wheelchair and priority seating icons. (1~6)
- Car 4: Platform with wheelchair and priority seating icons. (1~6)
- Car 6: Platform A, wheelchair, and priority seating icons. (1~6)

今里筋線 (Imari Line) is indicated to the right of the platform.

東梅田 天王寺 八尾南方面

谷町線

谷町線 大日駅

回 送



大阪モノレール

①～⑧



大阪モノレール

①～⑧



大阪モノレール

①～⑧



谷町線



①～⑧

大阪モノレール



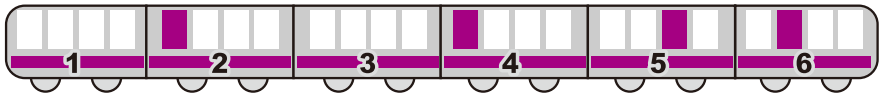
①～⑧

大阪モノレール



①～⑧

大阪モノレール



東梅田 天王寺 八尾南方面

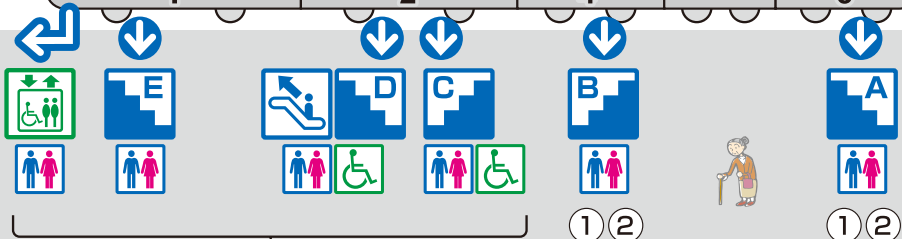
地下鉄 四つ橋線

- 住之江公園駅
- 大国町駅
- なんば駅
- 四ツ橋駅
- 本町駅
- 肥後橋駅



四つ橋線 住之江公園駅

大国町 なんば 西梅田方面



ニュートラム
(南港・ポートタウン方面)

※ ③～⑥

※ ③～⑥ は営業6:00～22:00

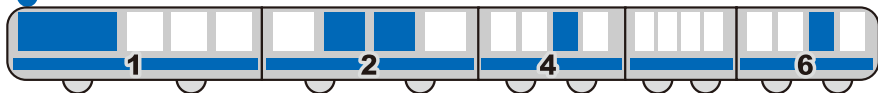
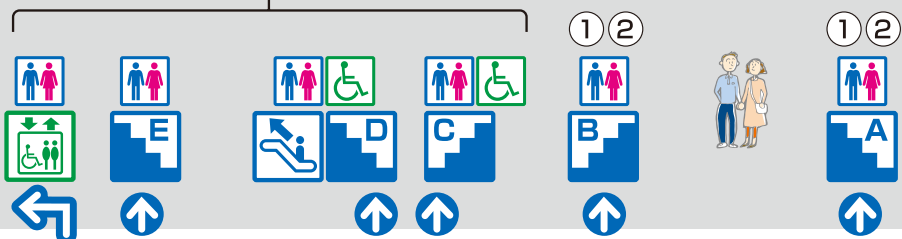


※ ③～⑥ は営業6:00～22:00



※ ③～⑥

ニュートラム
(南港・ポートタウン方面)



大国町 なんば 西梅田方面

四つ橋線 大国町駅

御堂筋線 (なんば 梅田 千里中央方面)

③～⑥

御堂筋線

(天王寺・なかもず方面)



(改札外)



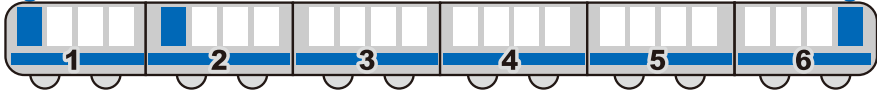
(改札外)



①②

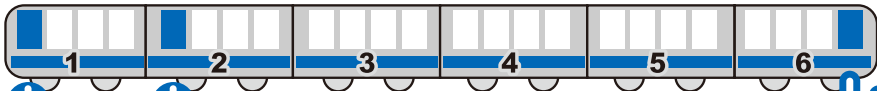
御堂筋線

(天王寺・なかもず方面)



肥後橋 西梅田方面

花園 玉出 住之江公園方面



(改札外)



(改札外)



御堂筋線

(なんば・梅田・千里中央方面)

③～⑥

①②



御堂筋線 (天王寺 なかもず方面)

四つ橋線 なんば駅

肥後橋 西梅田方面



南海電車
市バス

(31) (32)



御堂筋線
千日前線
近鉄電車
阪神電車
JR線
市バス

(26) ~ (30)



御堂筋線
千日前線
近鉄電車
阪神電車
JR線
市バス

(26) ~ (30)



(26) ~ (30)

近鉄電車
阪神電車
JR線
市バス

御堂筋線
千日前線



(26) ~ (30)

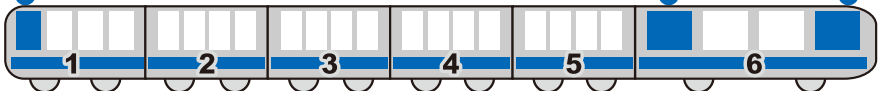
近鉄電車
阪神電車
JR線
市バス

御堂筋線
千日前線



(31) (32)

南海電車
市バス



住之江公園方面

四つ橋線

四つ橋線 四ツ橋駅

肥後橋 西梅田方面



南改札
市バス

5 6



(改札外)
市バス

3 4




(改札外)
市バス

3 4



(改札外)
市バス

3 4



(改札外)
市バス

3 4



長堀鶴見緑地線
クリスタ長堀
市バス

1 2



1 2

クリスタ長堀
市バス

長堀鶴見緑地線



5 6
南改札
市バス



(改札外)
市バス

3 4



(改札外)
市バス

3 4



(改札外)
市バス

3 4



(改札外)
市バス

3 4



長堀鶴見緑地線
クリスタ長堀
市バス

1 2



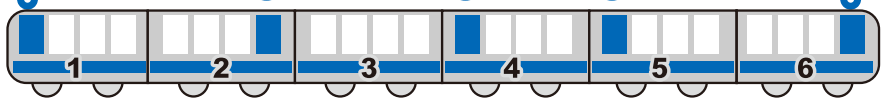
1 2

クリスタ長堀
市バス

長堀鶴見緑地線

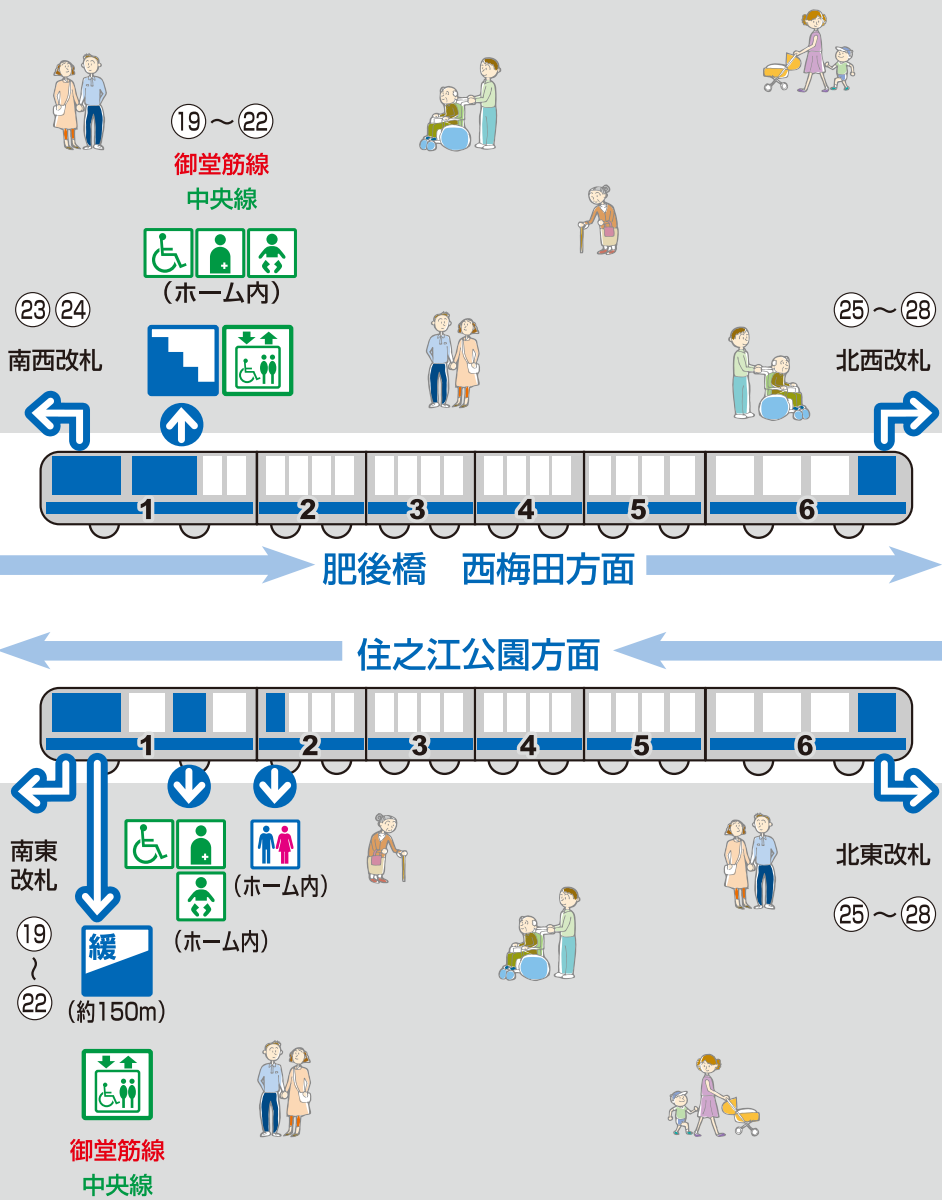


大国町 玉出 住之江公園方面



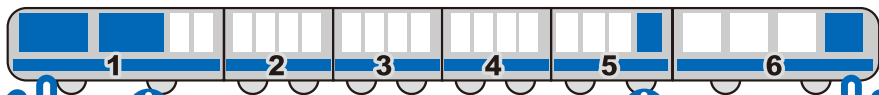
四つ橋線 本町駅

四つ橋線



四つ橋線 肥後橋駅

西梅田方面



市バス

市バス

京阪中之島線
(渡辺橋駅)

京阪中之島線
(渡辺橋駅)

⑤～⑨

⑤～⑨

①～⑤⑩

①～⑤⑩

⑤～⑨

⑤～⑨

市バス

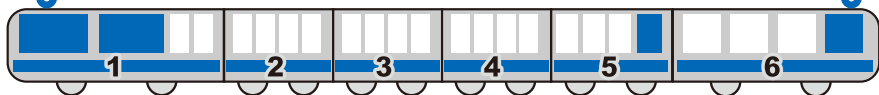
市バス

①～⑤⑩

①～⑤⑩

京阪中之島線
(渡辺橋駅)

京阪中之島線
(渡辺橋駅)



なんば 大国町 住之江公園方面

四つ橋線 西梅田駅

四ツ橋 大国町 住之江公園方面



JR東西線
(北新地駅)
市バス
⑦～⑩

JR東西線
(北新地駅)
市バス
⑦～⑩

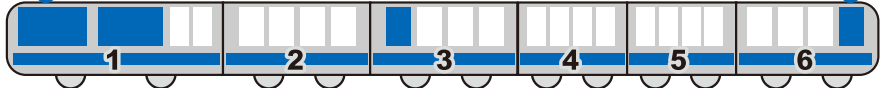
御堂筋線
谷町線
阪急電車
阪神電車
JR線(大阪駅)
市バスターミナル
①～⑥



⑦～⑩
JR東西線
(北新地駅)
市バス

⑦～⑩
JR東西線
(北新地駅)
市バス

①～⑥
阪急電車
阪神電車
JR線(大阪駅)
市バスターミナル
御堂筋線
谷町線



四ツ橋 大国町 住之江公園方面

四つ橋線

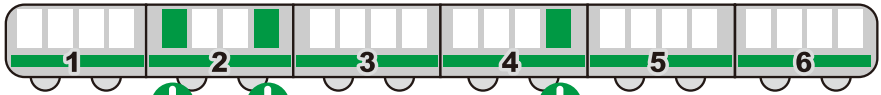
地下鉄 中央線

- 高井田駅
- 緑橋駅
- 森ノ宮駅
- 谷町四丁目駅
- 堺筋本町駅
- 本町駅
- 阿波座駅
- 九条駅
- 弁天町駅
- 千本桜駅



中央線 高井田駅

森ノ宮 本町 大阪港 コスモスクエア方面



JRおおさか東線
(JR高井田中央駅)

①～③



JRおおさか東線
(JR高井田中央駅)

①～③



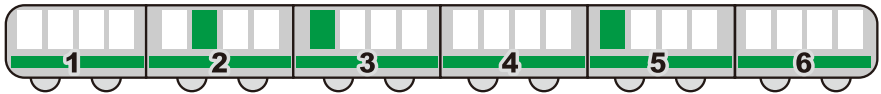
①～③

JRおおさか東線
(JR高井田中央駅)



①～③

JRおおさか東線
(JR高井田中央駅)



長田 生駒 学研奈良登美ヶ丘方面

中央線

中央線 緑橋駅

本町 大阪港 コスモスクエア方面



(改札外)

4 5



(改札外)

4 5



(改札外)

4 5



(今里筋線側)

6 7

今里筋線

2 3

6 7

4 5

4 5

4 5

6 7

今里筋線

2 3

6 7

今里筋線



(改札外)



(改札外)



(改札外)



(今里筋線側)



長田 生駒 学研奈良登美ヶ丘方面

中央線

中央線 森ノ宮駅

③～⑦

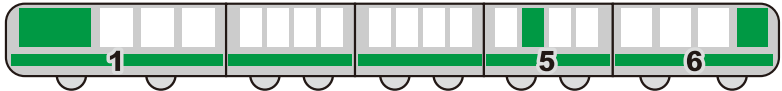
JR環状線(森ノ宮駅)
長堀鶴見緑地線



① ②

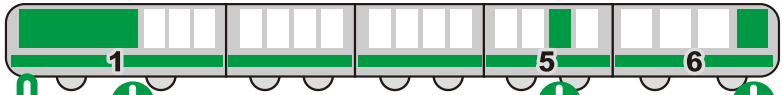


① ②



本町 弁天町 大阪港 コスモスクエア方面

本町 長田 生駒 学研奈良登美ヶ丘方面



長堀鶴見緑地線

JR環状線(森ノ宮駅)

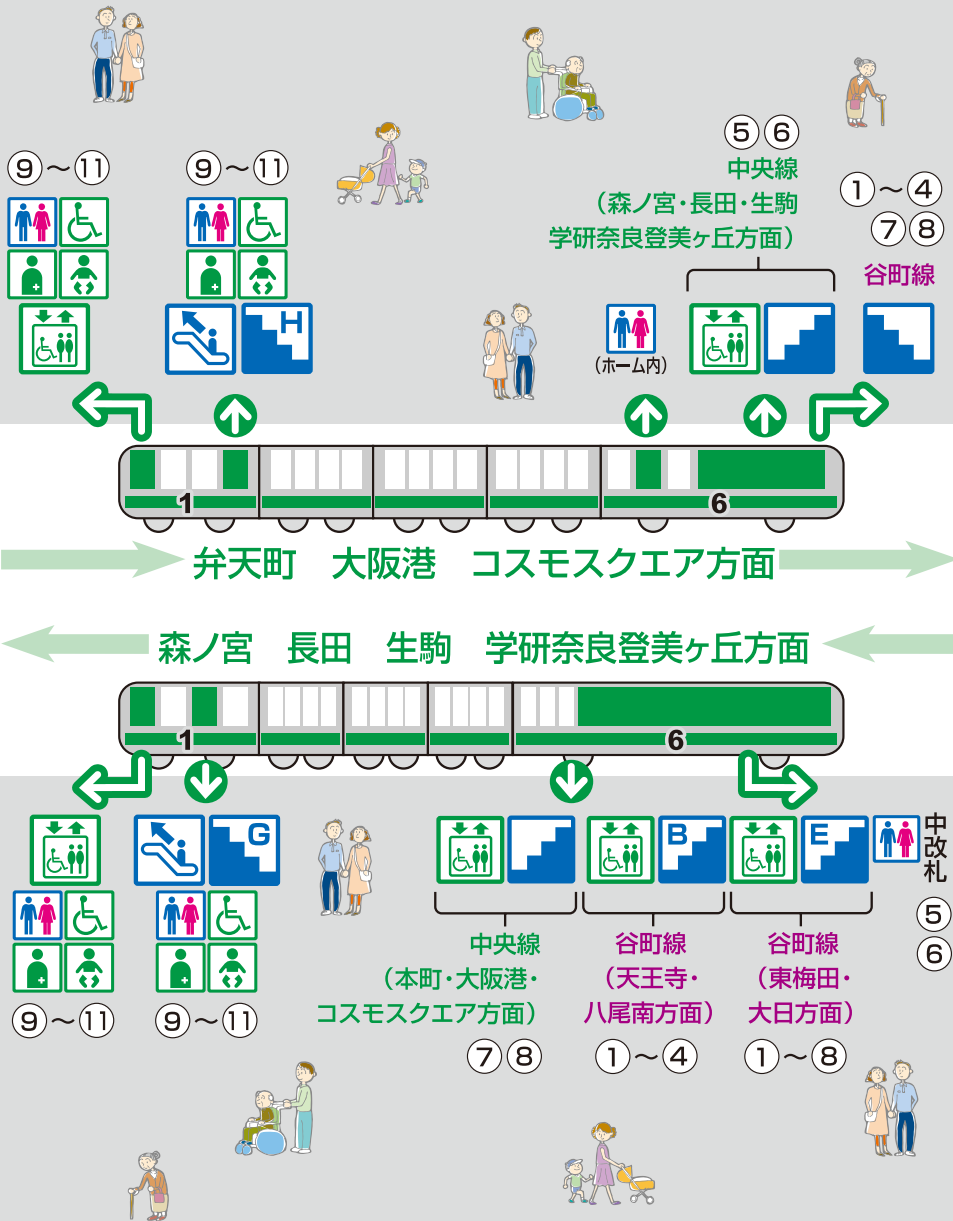
③～⑦

① ②

① ②

中央線

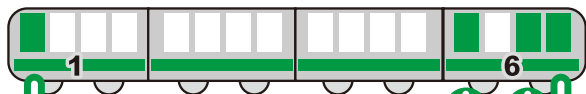
中央線 谷町四丁目駅



中央線

中央線 堺筋本町駅

弁天町 大阪港 コスモスクエア方面



(ホーム内)

① ~ ③



堺筋線 (日本橋・
天下茶屋方面)

④ ~ ⑦ ⑫ ⑬



(堺筋線ホーム内)

堺筋線

(天神橋筋六丁目・
北千里・高槻市方面)

⑧ ~ ⑪ ⑭ ~ ⑰



⑧ ~ ⑪ ⑭ ~ ⑰

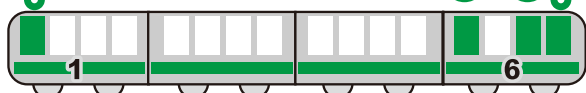

堺筋線
(天神橋筋
六丁目・
北千里・
高槻市方面)

④ ~ ⑦ ⑫ ⑬

堺筋線 (日本橋・
天下茶屋方面)



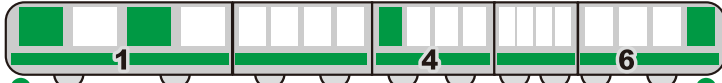
(ホーム内)



森ノ宮 長田 生駒 学研奈良登美ヶ丘方面

中央線 本町駅

弁天町 大阪港 コスモスクエア方面



御堂筋線 御堂筋線

①～⑩ ①～⑩



⑪～⑱



⑪～⑱



四つ橋線

⑳～㉲



①～⑩ ①～⑩

御堂筋線 御堂筋線



⑪～⑱

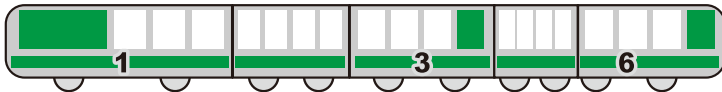


⑪～⑱



⑳～㉲

四つ橋線



森ノ宮 長田 生駒 学研奈良登美ヶ丘方面

中央線 阿波座駅

中央線

⑤ ⑥ ⑨ ⑩

千日前線



③ ⑦ ⑧ (千日前線側)



(約60m先)

②

東南改札口




①



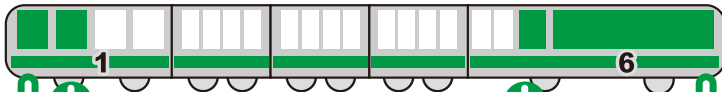
④

西南改札口



弁天町 大阪港 コスモスクエア方面

本町 長田 生駒 学研奈良登美ヶ丘方面



西北改札口



③

④ ~ ⑥

(約40m先)



(千日前線側)

千日前線

東北改札口



①

②




中央線 九条駅

③～⑥




① ②

阪神電車



弁天町 大阪港 コスモスクエア方面

本町 長田 生駒 学研奈良登美ヶ丘方面



③～⑥



阪神電車

① ②



中央線

中央線 弁天町駅

④～⑥

JR環状線
(弁天町駅)

東改札口




①～③

弁天町バスターミナル

西改札口




(改札外)



大阪港 コスモスクエア方面

本町 長田 生駒 学研奈良登美ヶ丘方面



東改札口

JR環状線
(弁天町駅)

④～⑥



(改札外)

西改札口

弁天町バスターミナル

①～③



中央線 コスモスクエア駅

降車専用



ニュートラム



ニュートラム



①～④ ニュートラム



市バス

①～④

①～④

①～④

①～④

①～④

①～④

①～④

①～④

①～④

①～④

①～④

①～④

①～④

①～④

①～④

①～④

①～④

①～④

①～④

①～④

①～④

①～④

①～④

①～④

①～④

①～④

①～④

①～④


①～④

①～④



市バス

①～④




大阪港 本町 長田 生駒 学研奈良登美ヶ丘方面

中央線

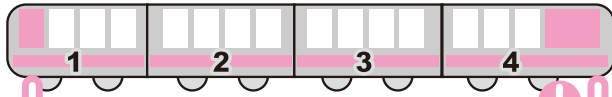
地下鉄 千日前線

- 今里駅
- 鶴橋駅
- 谷町九駅
- 日本橋駅
- なんば駅
- 桜川駅
- 西長堀駅
- 阿波座駅
- 玉川駅
- 野田阪神駅



千日前線 今里駅

阿波座 野田阪神方面



5 6



(改札外)

今里線

市バス

3 4 7 8



1 2



3 4 7 8

市バス

今里線



(改札外)

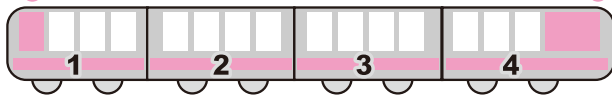
1 2



5 6



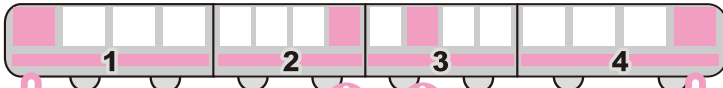
南巽方面



千日前線

千日前線 鶴橋駅

なんば 阿波座 野田阪神方面



市バス
①～④

市バス
①～④

近鉄電車
JR環状線(鶴橋駅)
市バス
⑤～⑦



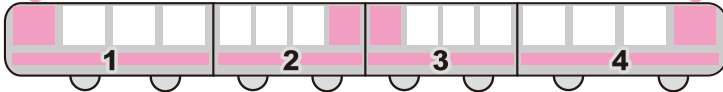
⑤～⑦

近鉄電車
JR環状線(鶴橋駅)
市バス



①～④
市バス

①～④
市バス

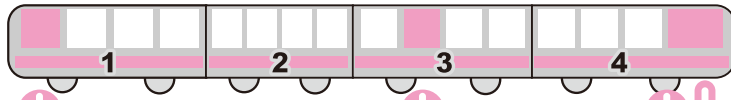


南巽方面

千日前線

千日前線 谷町九丁目駅

なんば 阿波座 野田阪神方面



(改札外)

近鉄電車
市バス

⑥～⑧



(改札外)

近鉄電車
市バス

⑥～⑧



(改札外)

谷町線
(天王寺・八尾南方面)

④～⑧



(改札外)

谷町線
(東梅田・大日方面)

①②③



⑥～⑧

近鉄電車
市バス



(改札外)



⑥～⑧

近鉄電車
市バス



(改札外)

④～⑧

谷町線
(天王寺・八尾南方面)



(改札外)

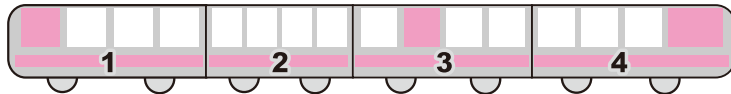
①②③

谷町線
(東梅田・大日方面)

市バス



(改札外)

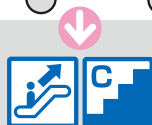
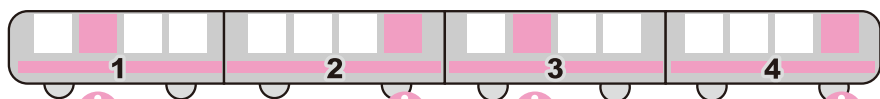


鶴橋 南巽方面

千日前線

千日前線 日本橋駅

なんば 阿波座 野田阪神方面



堺筋線
(天下茶屋方面)
近鉄電車
市バス
⑥～⑩



堺筋線
(天下茶屋方面)
近鉄電車
市バス
⑥～⑩



堺筋線
(天神橋筋六丁目・
北千里・
高槻市方面)
近鉄電車
②～⑤



堺筋線
(天神橋筋六丁目・
北千里・
高槻市方面)
近鉄電車
②～⑤



⑥～⑩

近鉄電車
市バス
堺筋線
(天下茶屋方面)



⑥～⑩

近鉄電車
市バス
堺筋線
(天下茶屋方面)



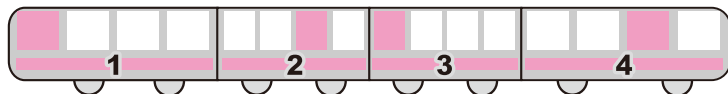
②～⑤

近鉄電車
堺筋線
(天神橋筋六丁目・
北千里・
高槻市方面)



②～⑤

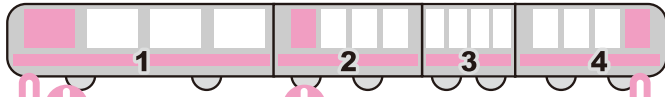
近鉄電車
堺筋線
(天神橋筋六丁目・
北千里・
高槻市方面)



鶴橋 南巽方面

千日前線 なんば駅

野田阪神方面



御堂筋線
近鉄電車
阪神電車
JR線

⑭～⑵



御堂筋線
(梅田・
千日前方面
ホーム)
近鉄電車
南海電車
阪神電車

⑭～⑵



御堂筋線
近鉄電車
南海電車
阪神線

⑭～⑵



御堂筋線
近鉄電車
南海電車
阪神線

⑭～⑵



四つ橋線
近鉄電車
阪神電車
JR線
市バス

⑶～⑳



四つ橋線
近鉄電車
阪神電車
JR線
市バス

⑶～⑳



⑭～⑵

近鉄電車
阪神電車
JR線
御堂筋線

⑭～⑵

近鉄電車
阪神電車
南海電車
御堂筋線(梅田・
千日前方面ホーム)

⑭～⑵

近鉄電車
阪神電車
JR線
御堂筋線

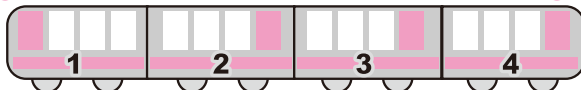
⑭～⑵

近鉄電車
阪神電車
JR線
御堂筋線

⑶～⑳

近鉄電車
阪神電車
JR線
市バス
四つ橋線

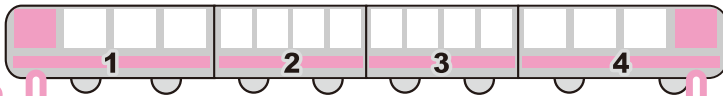
近鉄電車
阪神電車
JR線
市バス
四つ橋線



鶴橋 南巽方面

千日前線 桜川駅

阿波座 野田阪神方面



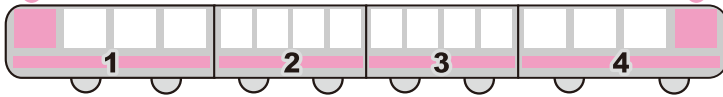
阪神電車(桜川駅)
南海電車(汐見橋駅)
市バス

①～④

①～④

阪神電車(桜川駅)
南海電車(汐見橋駅)
市バス

⑤ ⑦



なんば 鶴橋 南巽方面

千日前線 西長堀駅

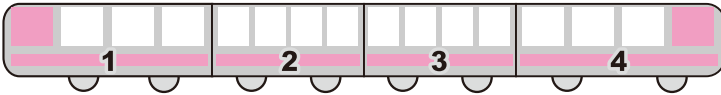


①～④

鶴見緑地線

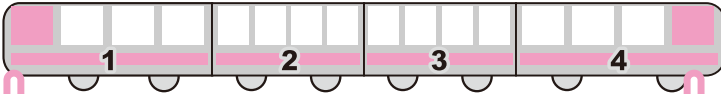
⑤～⑦

⑤～⑦



阿波座 野田阪神方面

鶴橋 南巽方面



(約50m)

鶴見緑地線

⑤～⑦

⑤～⑦

市バス
①～④

①～④



千日前線

千日前線 阿波座駅

② ④ ⑤ ⑥

中央線
(弁天町・
大阪港・
コスモスクエア方面)

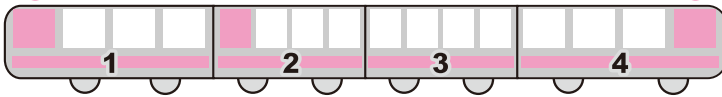


① ③ ⑦ ⑧

中央線
(本町・長田・生駒・
学研奈良登美ヶ丘方面)

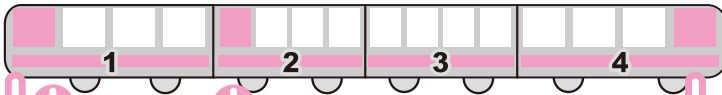


⑨ ⑩



野田阪神方面

なんば 鶴橋 南巽方面



中央線
(弁天町・
大阪港・
コスモ
スクエア方面)

② ④ ⑤ ⑥

中央線
(本町・長田・生駒・
学研奈良登美ヶ丘方面)

① ③ ⑦ ⑧



千日前線

千日前線 玉川駅

5 6

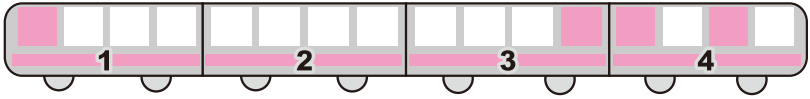


3 4
JR環状線
(野田駅)
市バス

1 2
市バス

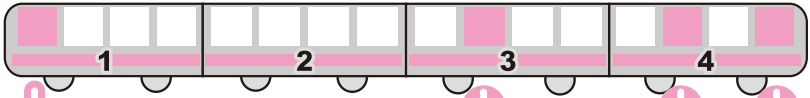


北東
改札



野田阪神方面

なんば 鶴橋 南巽方面



5 6




北西
改札
市バス



1 2

JR環状線
(野田駅)
市バス

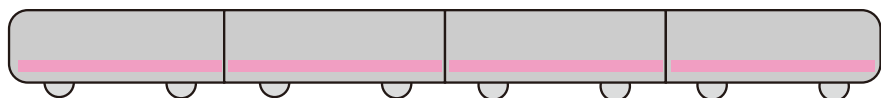
3 4



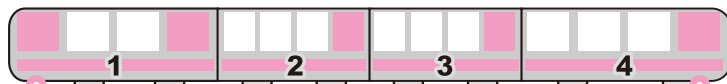
千日前線

千日前線 野田阪神駅

閉鎖中



← なんば 鶴橋 南巽方面 ←



市バス

⑦ ⑧
※



(改札外)



(改札外)



(改札外)



阪神電車
市バス

① ②
※



阪神電車
JR東西線(海老江駅)
市バス

③ ~ ⑥




※ ⑦ ⑧ は営業8:00~20:00

※ ① ② は営業8:00~20:00


地下鉄 堺筋線

- 天下茶屋駅
- 動物園前駅
- 日本橋駅
- 長堀橋駅
- 堺筋本町駅
- 北浜駅
- 南森町駅
- 扇町駅
- 天神橋六駅



堺筋線 天下茶屋駅

天神橋筋六丁目 北千里 高槻市方面



南海電車

南海電車

南海電車

南海電車




南海電車

南海電車

南海電車

南海電車


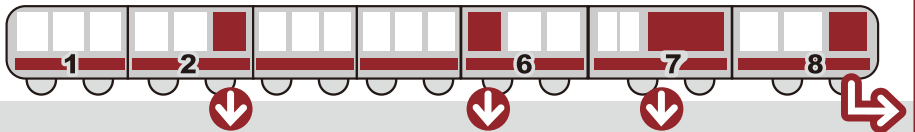


天神橋筋六丁目 北千里 高槻市方面

堺筋線

堺筋線 動物園前（新世界）駅

天神橋筋六丁目 北千里 高槻市方面



御堂筋線
(なんば・梅田・
千里中央方面)
①～⑥



御堂筋線
(なんば・
梅田・
千里中央
方面)



御堂筋線
(天王寺・
なかもず方面)
南海電車
JR線(新今宮駅)
阪堺電車
市バス

③～⑥

※ ⑦は営業8:00～21:00



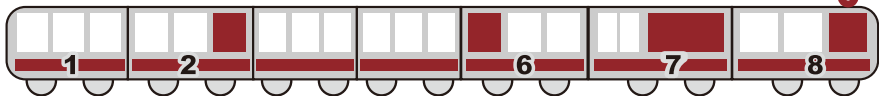
南海電車
JR線(新今宮駅)
阪堺電車
市バス

御堂筋線
(天王寺・
なかもず方面)



①～⑥
御堂筋線
(なんば・梅田・
千里中央方面)

御堂筋線
(なんば・
梅田・
千里中央
方面)



天下茶屋方面

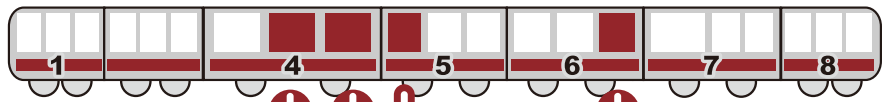
堺筋線

堺筋線 日本橋駅



天神橋筋六丁目 北千里 高槻市方面

天下茶屋方面

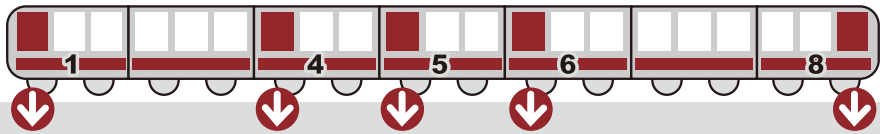


近鉄電車
 市バス
 東改札

⑥～⑩

堺筋線 長堀橋駅

天神橋六丁目 北千里 高槻市方面



(改札外)

⑦



(改札外)

③～⑤



(改札外)

③～⑤



(改札外)

③～⑤



(改札外)

① ②

長堀鶴見緑地線
クリスタ長堀

① ②

クリスタ長堀
長堀鶴見緑地線



※ ⑥は閉鎖中

③～⑤



(改札外)



③～⑤



(改札外)



(改札外)

⑦



(改札外)



日本橋 天下茶屋方面

堺筋線

堺筋線 堺筋本町駅

※ ⑩ ⑪ は営業7:00~21:00

※ ⑩ ⑪

西南改札
中央線
(弁天町・大阪港・
コスモスクエア方面)



中央線
(森ノ宮・生駒・
学研奈良登美ヶ丘方面)



⑫ ~ ⑰

北西改札



① ~ ⑦



⑧ ~ ⑪



西北
改札

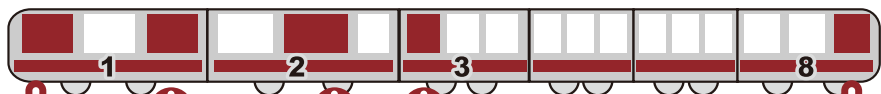


(改札外)



天神橋筋六丁目 北千里 高槻市方面

日本橋 天下茶屋方面



中南
改札



中北
改札

① ~ ⑦

※ ⑥ ⑦

(中央線ホーム内)

中央線
(森ノ宮・生駒・
学研奈良登美ヶ丘方面)

⑧ ~ ⑪

中央線
(弁天町・大阪港・
コスモスクエア方面)



(改札外)

北東改札

⑫ ~ ⑰



※ ⑥ ⑦ は営業7:00~21:00


堺筋線 北浜駅

淡路 北千里 高槻市方面



Platform area for the northbound direction, showing boarding and alighting points for various train services and accessibility features.

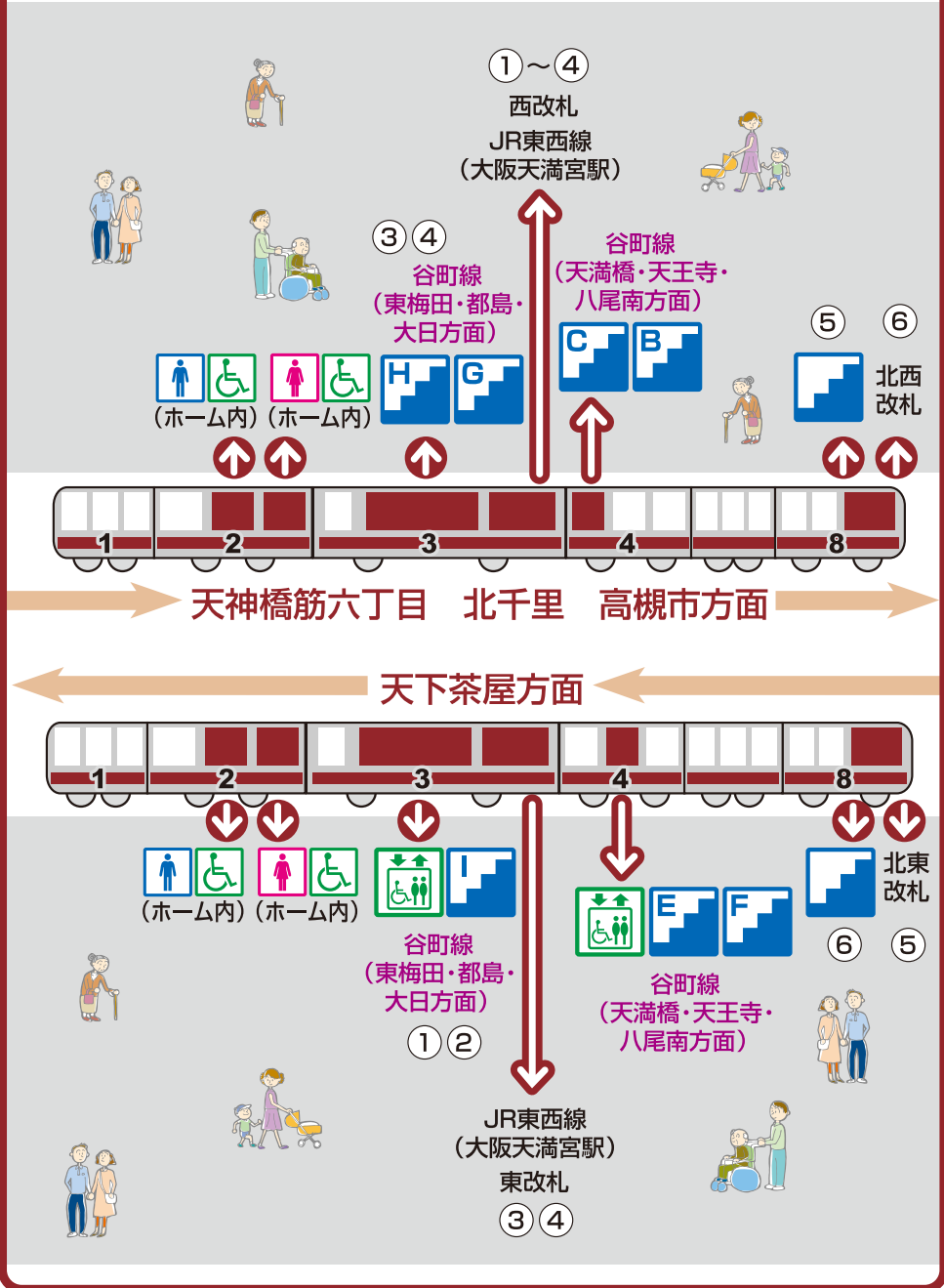
 京阪電車 ④ ⑤ ⑥	 (改札外) 京阪電車 ① ~ ③	 (改札外) 京阪電車 ① ~ ③	 (改札外) 京阪電車 ① ~ ③	 (改札外) 京阪電車 ① ~ ③
 ④ ⑤ ⑥ 京阪電車 ④ ⑤ ⑥ 京阪電車 (改札外)	 ① ~ ③ 京阪電車 (改札外)	 ① ~ ③ 京阪電車 (改札外)	 ① ~ ③ 京阪電車 (改札外)	 ① ~ ③ 京阪電車 (改札外)



堺筋本町 日本橋 天下茶屋方面

堺筋線

堺筋線 南森町駅



堺筋線


堺筋線 扇町駅

①～⑥

①～⑥


①～⑥

JR線(天満駅) JR線(天満駅) JR線(天満駅)



天神橋筋六丁目 北千里 高槻市方面

堺筋本町 日本橋 天下茶屋方面



JR線(天満駅)

JR線(天満駅)



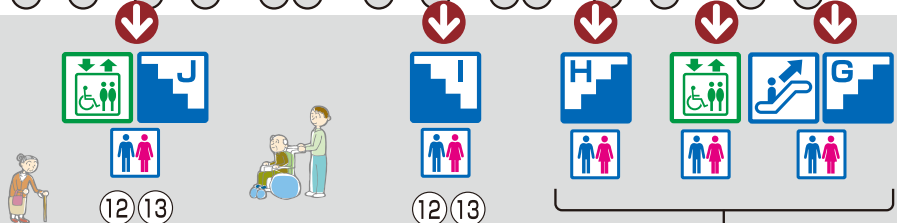
①～⑥

①～⑥

堺筋線

堺筋線 天神橋六丁目駅

淡路 北千里 高槻市方面



谷町線
市バス
①～⑪

①～⑪
市バス
谷町線



堺筋本町 日本橋 天下茶屋方面



堺筋線


地下鉄 鶴見緑地線

- 蒲生四駅
- 京橋駅
- 森ノ宮駅
- 玉造駅
- 谷町六駅
- 長堀橋駅
- 心斎橋駅
- 西長堀駅
- ドーム前駅
- 大正駅



鶴見緑地線 蒲生四丁目駅

京橋 心齋橋 大正方面



1 ~ 5



1 ~ 5



(約110m)



(今里筋線側)

今里筋線

6 7



6 7

今里筋線



(今里筋線側)

1 ~ 5



1 ~ 5



(約110m)



門真南方面

鶴見緑地線 京橋駅

心齋橋 大正方面



JR環状線(京橋駅)
京阪電車
市バス

JR環状線(京橋駅)
京阪電車
市バス

JR環状線(京橋駅)
京阪電車
市バス



①～⑤

①～⑤

①～⑤

JR環状線(京橋駅)
京阪電車
市バス

JR環状線(京橋駅)
京阪電車
市バス

JR環状線(京橋駅)
京阪電車
市バス



門真南方面

鶴見緑地線

鶴見緑地線 森ノ宮駅

心齋橋 大正方面



中央線
JR環状線
(森ノ宮駅)

中央線
JR環状線
(森ノ宮駅)

中央線
JR環状線
(森ノ宮駅)

①～⑦

①～⑦

①～⑦

①～⑦

①～⑦

①～⑦

JR環状線
(森ノ宮駅)
中央線

JR環状線
(森ノ宮駅)
中央線

JR環状線
(森ノ宮駅)
中央線



京橋 門真南方面

鶴見緑地線 玉造駅

心齋橋 大正方面



(改札外)

JR環状線
(玉造駅)

①～⑥

①～⑥

JR環状線
(玉造駅)



(改札外)



(改札外)

JR環状線
(玉造駅)

①～⑥

①～⑥

JR環状線
(玉造駅)



(改札外)



(改札外)

JR環状線
(玉造駅)

①～⑥

①～⑥

JR環状線
(玉造駅)



(改札外)



(改札外)



京橋 門真南方面

鶴見緑地線

鶴見緑地線 谷町六丁目駅

心齋橋 大正方面



① ② ⑤ ⑥ ⑦



① ② ⑤ ⑥ ⑦



谷町線

③ ④

① ② ⑤ ⑥ ⑦



① ② ⑤ ⑥ ⑦



谷町線

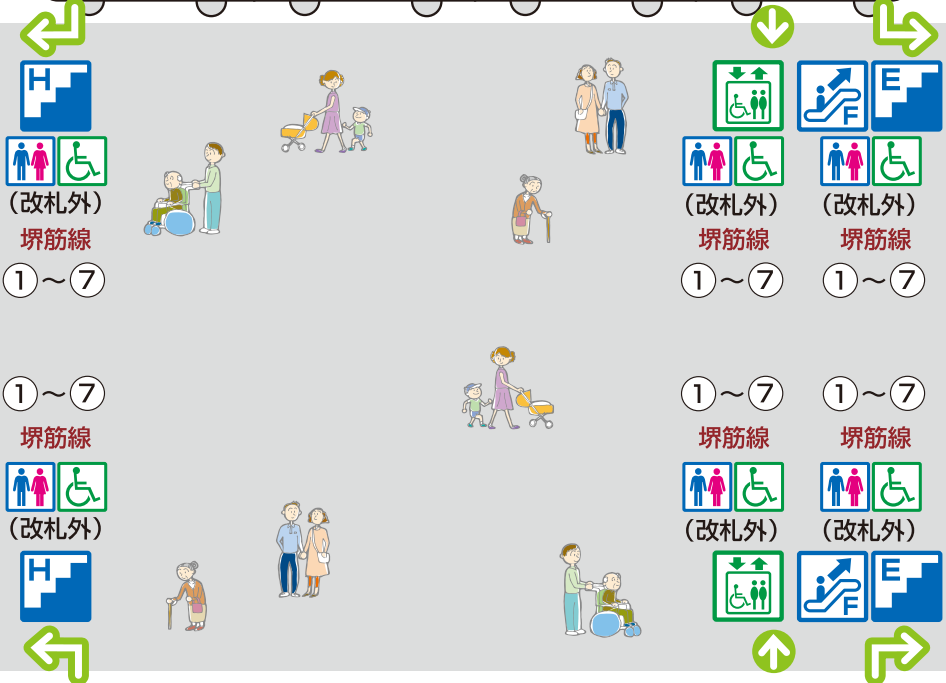


京橋 門真南方面

鶴見緑地線

鶴見緑地線 長堀橋駅

心齋橋 大正方面



京橋 門真南方面



鶴見緑地線

鶴見緑地線 心齋橋駅

大正方面



御堂筋線

①～⑧



御堂筋線

①～⑧



(改札外)

四つ橋線

①～⑥

①～⑧

御堂筋線



①～⑧

御堂筋線



①～⑥

四つ橋線



(改札外)



京橋 門真南方面

鶴見緑地線

鶴見緑地線 西長堀駅

大正方面



千日前線

①～⑦



千日前線

①～④



千日前線

①～④

①～⑦

千日前線



①～④

千日前線



①～④

千日前線



心斎橋 京橋 門真南方面

鶴見緑地線 ドーム前千代崎 (京セラドーム大阪) 駅

大正方面



阪神電車

阪神電車

阪神電車

阪神電車

阪神電車

① ②

① ②

① ②

① ②

① ②



① ②

① ②

① ②

① ②

① ②

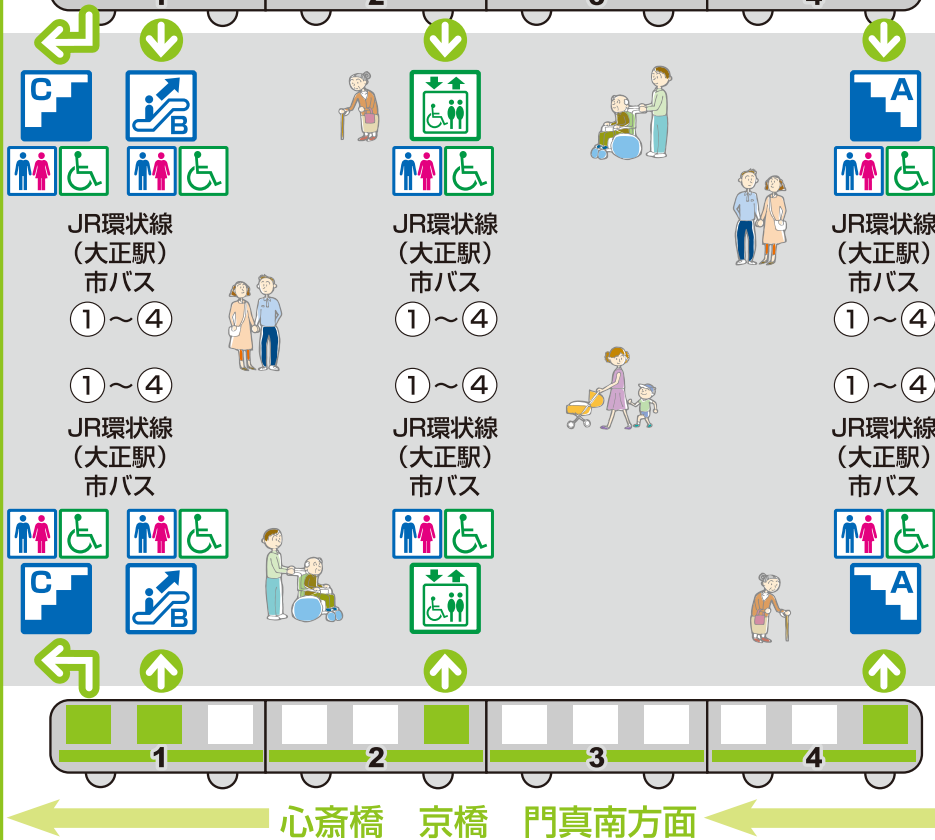


心斎橋 京橋 門真南方面

鶴見緑地線

鶴見緑地線 大正駅

降車専用



鶴見緑地線

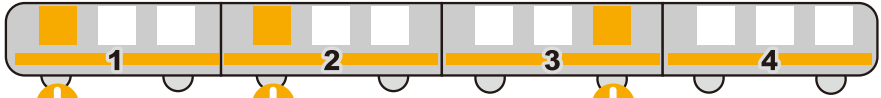
地下鉄 今里筋線

- 今里駅
- 緑橋駅
- 鳴野駅
- 蒲生四駅
- 関目成育駅
- 太子橋今市駅



今里筋線 今里駅

井高野方面



千日前線

①～⑧

①～⑧

千日前線



①～⑧

千日前線

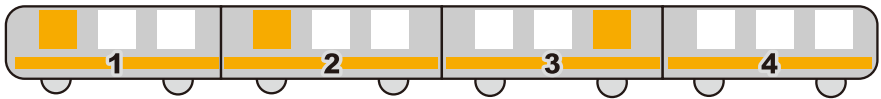


千日前線

①～⑧

①～⑧

千日前線

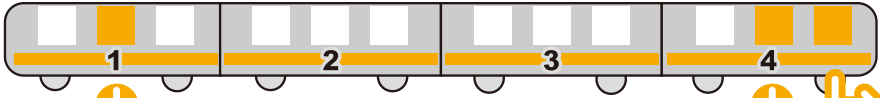


井高野方面

今里筋線

今里筋線 緑橋駅

井高野方面



中央線

②～⑦



中央線

②～⑦

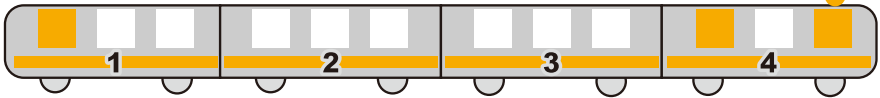
②～⑦

中央線



中央線

②～⑦



今里方面

今里筋線 鳴野駅

井高野方面



JR学研都市線 (鳴野駅)

①～③

①～③

JR学研都市線 (鳴野駅)

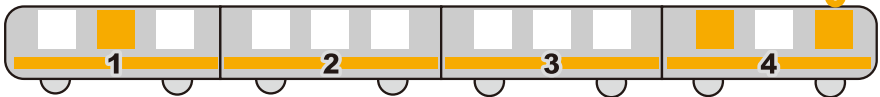


JR学研都市線 (鳴野駅)

①～③

①～③

JR学研都市線 (鳴野駅)



今里方面

今里筋線

今里筋線 蒲生四丁目駅

井高野方面



長堀鶴見緑地線

長堀鶴見緑地線

長堀鶴見緑地線

①～⑦

①～⑦

①～⑦



①～⑦

①～⑦

長堀鶴見緑地線

長堀鶴見緑地線



今里方面

今里筋線

今里筋線 関目成育駅

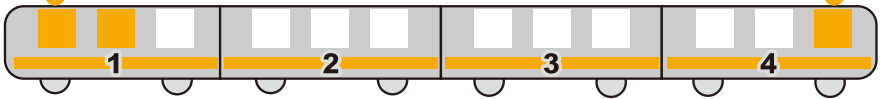
① ②

京阪電車



① ②


京阪電車



井高野方面 (B2)

① ②

京阪電車



① ②

京阪電車



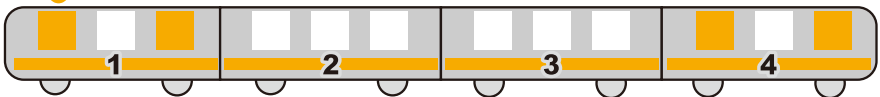
① ②

京阪電車



① ②

京阪電車

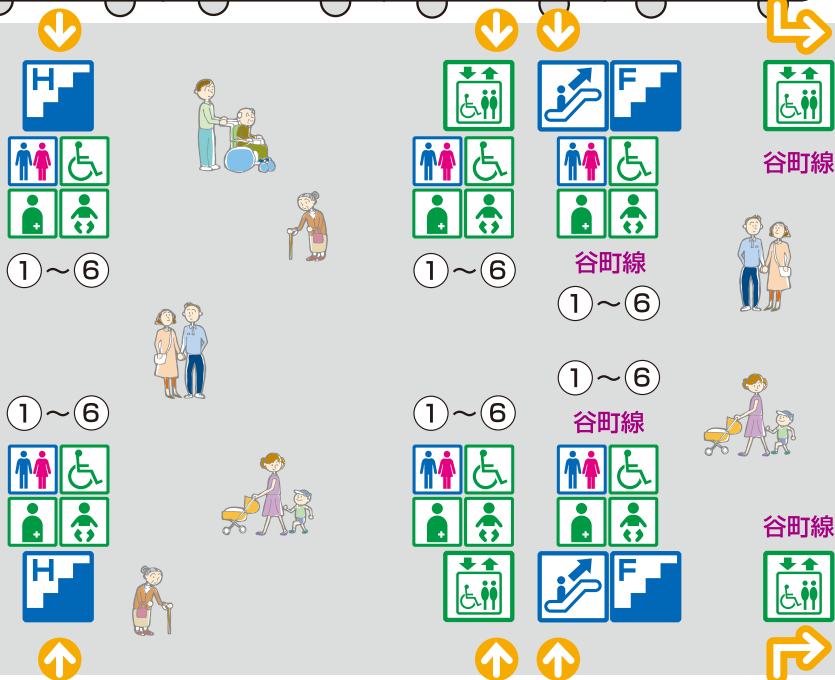
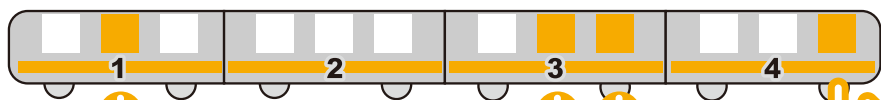


今里方面 (B1)

今里筋線

今里筋線 太子橋今市駅

井高野方面



今里方面

地下鉄 南港ポートタウン線

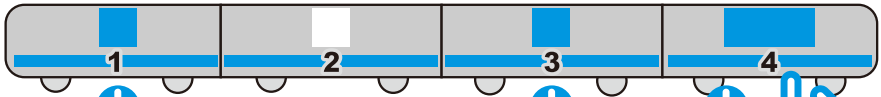
● 住之江公園駅コ

● スモスクエア駅



南港ポートタウン線 (ニュートラム) 住之江公園駅

中心頭 コスモスクエア方面








 四つ橋線
 ①～⑤






 四つ橋線
 ①～⑤










 四つ橋線
 ①～⑤














 四つ橋線
 ①～⑤





 四つ橋線
 ①～⑤

 四つ橋線
 ①～⑤

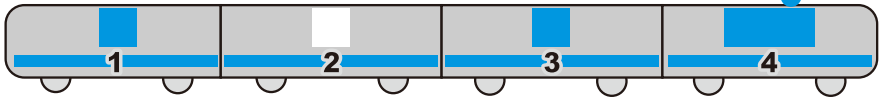





 四つ橋線
 ①～⑤

 四つ橋線
 ①～⑤

中心頭 コスモスクエア方面



南港ポートタウン線(ニュートラム) コスモスクエア駅

